

Bösch

Mess- und Reinigungssysteme

WÖHLER



NEU

INSPEKTION PERFEKT DURCHDACHT

**SCHNELL STARTEN &
PRÄZISE INSPIZIEREN**



Die neue Wöhler VIS 750
HD-Inspektionskamera

www.boesch-mrs.ch

PLUS X AWARD
2025 | Ausgezeichnet für:
Innovation
High Quality
Bedienkomfort
Funktionalität
Ergonomie
www.plusaward.de

Made in Germany

PERFEKT FÜR DEINE ANWENDUNGSBEREICHE

Regelmäßige Prüfungen von Kanälen, Abwassersystemen, Kanalisation und anderer Rohrleitungen helfen, Schäden frühzeitig zu erkennen und teure Reparaturen zu vermeiden. Für Städte und Gemeinden ist das ein wichtiger Beitrag zum Schutz der Infrastruktur und Umwelt. Mit modernster Technik und klarer Dokumentation sorgen wir dafür, dass deine tägliche Arbeit leichter wird – jetzt und in Zukunft.

PRÜFUNG VON HAUSKANÄLEN, KLÄRANLAGEN UND IM STRASSENBEREICH

Ob Privatanschluss, öffentliche Kanäle oder Kläranlagen – mit der Wöhler VIS 750 HD-Inspektionskamera prüfst du zuverlässig dort, wo es drauf ankommt. Selbst schwer erreichbare Stellen lassen sich mühelos inspizieren.



INFORMATIONSGRUNDLAGE FÜR SANIERUNGEN

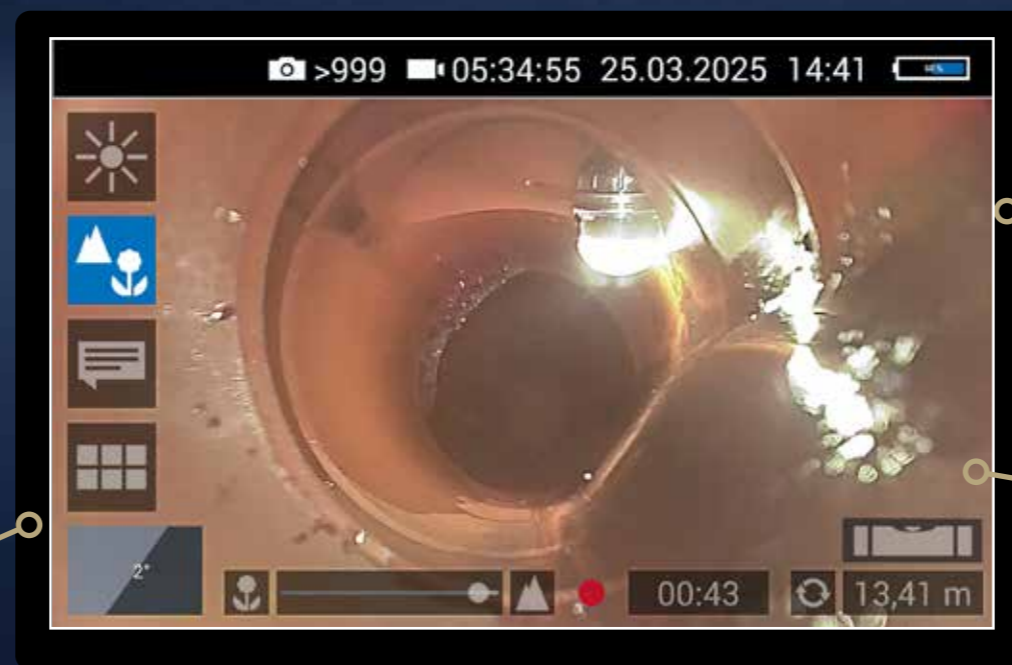
Die Ergebnisse deiner Inspektion schaffen Transparenz: Sie bilden die Basis für eine gezielte und wirtschaftliche Sanierungsplanung.

UNVERZICHTBARE HILFE BEI DER INSTANDHALTUNG WASSERBAULICHER ANLAGEN

Regelmäßige Prüfungen liefern wichtige Informationen zum Zustand von Kanälen und Anlagen. So lassen sich Schäden frühzeitig erkennen und gezielt beheben.

ERKENNEN VON FEHLANSCHLÜSSEN UND FREMDWASSERZUTRITTEN

Fehlanschlüsse und Fremdwasser belasten Kanalnetze unnötig. Die Wöhler VIS 750 HD-Inspektionskamera deckt solche Störungen schnell und präzise auf.



BAULICHE UND BETRIEBLICHE ZUSTANDSERFASSUNG VON HAUSKANÄLEN UND ANSCHLÜSSEN

Mit der Wöhler VIS 750 HD-Inspektionskamera und der Wöhler Video Inspektion App dokumentierst du sowohl den baulichen als auch den betrieblichen Zustand – verständlich, strukturiert und normgerecht.

BAU- UND GEWÄHRLEISTUNGSABNAHME

Vor der Abnahme kannst du mit der Wöhler VIS 750 HD-Inspektionskamera die neu verlegten oder sanierten Leitungen auf Herz und Nieren prüfen und alles einfach dokumentieren. So entsteht Sicherheit – auch gegenüber Auftragnehmern.



AN JEDES DETAIL GEDACHT

Kaum ein Rohr zu lang, keine Ecke zu dunkel – mit der Wöhler VIS 750 HD-Inspektionskamera entdeckst du Ungeziefer, Schäden wie Risse, Undichtigkeiten, Wurzeleinwuchs oder Verstopfungen frühzeitig um teure Folgeschäden zu vermeiden. Durch die einfache Handhabung arbeitest du schnell und effizient, denn wir wissen, dass deine Zeit Gold wert ist. Die Wöhler VIS 750 HD-Inspektionskamera überzeugt mit durchdachten Details und ist damit einzigartig in ihrer Preisklasse.

FLEXIBLE MONITORABDECKUNG

Die abnehmbare Frontklappe ist gleichzeitig ein integrierter Blendschutz.

HERAUSNEHMBARER MONITOR

Du brauchst beide Hände für die Inspektion? Der HD-Monitor lässt sich leicht herausnehmen. Befestige ihn an **magnetischen Oberflächen** oder stell ihn einfach mit dem Standfuß dort auf, wo du ihn gerade brauchst.

STABILER HELFER

Bei der Inspektion darf man meistens nicht zimperlich sein. Der **Trolley** schützt die Technik während der Inspektion. Die Klappen sind mit einem Anti-Bruch-System versehen und einfach abnehmbar.

SAUBERE ARBEIT

Die **Kamerastange**, integriert im Trolley, lässt sich einfach reinigen: Nach dem Einsatz kannst du die Kamerastange und den Kamerakopf mit einem Tuch abwischen. Soll es noch gründlicher sein: Einfach die Haspel rausnehmen und mit einem Wasserschlauch abspritzen.

VOLLE FLEXIBILITÄT

Die **60 m Kamerastange** eignet sich für lange Strecken in z.B. Abwasserkanälen, und die **40 m Stange** bei mehreren Richtungsänderungen in den Rohrleitungen.

ALLES IM GRIFF

Durch **verschiedene Aufstellmöglichkeiten** ist die Wöhler VIS 750 HD-Inspektionskamera für jeden Arbeitseinsatz geeignet. Der flexible Griff am Trolley macht den Transport einfach und bequem.



HD

FOKUSSIERE DICH AUFS WICHTIGE

Konzentriere dich auf die Schadensanalyse, nicht auf die Bedienung der Kamera: Die Kamera lässt sich mit dem HD-Touchscreen und dem Joystick intuitiv bedienen. So kommst du auch an die schwer zugänglichen Stellen und erhältst dank des einstellbaren Schärfebereichs mit Fokussfunktion gestochen scharfe Bilder.

NIE WIEDER VERDREHTE BILDER

Selbst bei verwinkelten Rohrverläufen sorgt das Self-Leveling dafür, dass dein Bild immer waagrecht bleibt. So behältst du überall den Durchblick und entdeckst jeden Schaden zuverlässig.

PRÄZISE ORTUNG

Dank des integrierten Senders im dreh- und schwenkbaren Kamerakopf ist die Ortung der Schadensstelle mit dem Wöhler L 200 Locator präzise und einfach für eine gezielte und kosteneffiziente Sanierung.

BRINGT LICHT INS DUNKEL

Mit den hell beleuchteten Kameraköpfen bleiben selbst kleinste Mängel nicht verborgen. Soll es noch heller sein? Mit der optionalen Zusatzbeleuchtung werden auch tiefliegende Bereiche sichtbar gemacht.


ALLES IM BLICK

Eine Universalkamera mit Wechselkopfsystem, sodass selbst der kleinste Haarriss aufgespürt werden kann. Das bedeutet: keine unnötigen Grabungsarbeiten, keine hohen Zusatzkosten – nur klare Ergebnisse. Du hast die Wahl, zwischen dem Ø 40 mm dreh- und schwenkbaren oder Ø 26 mm Miniaturkamerakopf. Mit dem neuen VE-Sonden Adapter wird dein bewährtes System zum vollwertigen Endoskop.



DIGITAL UNTERWEGS

Erlaube die Freiheit der digitalen Inspektion mit der kostenlosen Wöhler Video Inspektion App. Verfolge live Inspektionsbilder auf deinem Smartphone oder Tablet, passe Bildeinstellungen direkt in der App an und erstelle mühelos digitale Berichte, die du direkt an Kunden, das Büro oder die Versicherung verschicken kannst.



DEIN PASSENDES SYSTEM

**Wöhler VIS 750 HD-Inspektionskamera
HD-Kamerakopf Ø 40 mm | 40 m Stange**

**Wöhler VIS 750 HD-Inspektionskamera
HD-Kamerakopf Ø 40 mm | 60 m Stange**



Zubehör



Wöhler L 200 Locator



Wöhler HD-Miniatur-kamerakopf Ø 26 mm



Schubhülse für Kamerakopf Ø 26 mm



Kuppelschutz mit Aussparung



Rollenführung



Adapter Wöhler VE-Sonden

TECHNIK IM ÜBERBLICK

Komplettsystem im Trolley

Maße: 39 x 56 x 70 cm

Gewicht

mit 40 m Stange : 23,8 kg

mit 60 m Stange : 26,9 kg

Wöhler HD-Dreh-/Schwenkkamerakopf

Durchmesser: Ø 40 mm

Auflösung: 1.280 x 720 px

Schutzklasse: wasserdicht IP 67

Lichtquelle: weiße LEDs (10 Stück)

Wöhler HD-Miniaturkamerakopf

Durchmesser: Ø 26 mm

Auflösung: 1.280 x 720 px

Schutzklasse: wasserdicht IP 68

Lichtquelle: weiße LEDs (10 Stück)

Monitor

TFT-Display: 7" / 16:9 Format

Auflösung: 1.280 x 800 px

Standzeit: 4 h

Maße: 250 x 155 x 54 mm (L x B x H)

Speicher: 5 GB interner Speicher
Optional: Speichern auf USB-Stick

Kamerastangen


40 m: Stangenabmessung
Ø 10,8 mm

Anwendungsbereiche ab
DN 75 Rohre

60 m: Stangenabmessung
Ø 10,8 mm

Anwendungsbereiche ab
DN 75 Rohre

Marktvergleich



andere Inspektionskameras

- X** Kamerakopf schaut nur geradeaus
- X** Monitoreinheit, Kamera und Haspel müssen vor jeder Inspektion manuell verbunden werden
- X** Durch offene Reel/Haspel-Systeme wird der Einsatzort nach der Nutzung verunreinigt
- X** Umständliche Reinigung von Kamerakopf und Stange, da die Feder am Kamerakopf Dreck sammelt und im Rohr hängen bleiben kann
- X** Die Komponenten der Inspektionskameras müssen einzeln verstaut und transportiert werden
- X** Mehrwöchige Reparaturzeiten im Service



Wöhler VIS 750 HD-Inspektionskamera

- ✓** Dreh- und schwenkbarer HD-Kamerakopf mit zusätzlichem Motor-Fokus
- ✓** Direkt einsatzbereit: Aufstellen, einschalten und loslegen
- ✓** Der Trolley hinterlässt deine Arbeitsumgebung sauber: Verstaue die Kamerastange nach der Inspektion einfach im Trolley
- ✓** Einfache Reinigung: Kamerakopf und Stange müssen nur abgewischt werden und sind bereit für den nächsten Einsatz
- ✓** Der kompakte Trolley enthält alles, was du für deine Inspektion brauchst: Die Kamera, der Monitor und die Haspel haben ihren festen Platz. Einen zweiten Kamerakopf oder den Wöhler L 200 Locator kannst du einfach im Zubehörfach verstauen
- ✓** Serviceaufträge in nur 3 Werktagen erledigt



JETZT SCANNEN & MEHR ERFAHREN



Mess- und Reinigungssysteme

Bösch MRS AG
Mess- und Reinigungssysteme
Kronenweg 2 · CH-9443 Widnau
Tel.: +41 71 722 18 59 · E-Mail: info@boesch-mrs.ch

© 12/2025 Änderungen, auch technischer Art, vorbehalten.

www.boesch-mrs.ch